



Jak wymienić filtr paliwa
w **Ford Mondeo BWY** -
poradnik naprawy

FILMIK INSTRUKTAŻOWY (TUTORIAL)




Ważne!

Procedura wymiany może być stosowana dla:

FORD MONDEO III sedan (B4Y) 1.8 16V, FORD MONDEO III sedan (B4Y) 2.0 16V, FORD MONDEO III sedan (B4Y) 2.5 V6 24V, FORD MONDEO III (B5Y) 1.8 16V, FORD MONDEO III kombi (BWY) 1.8 16V, FORD MONDEO III (B5Y) 2.0 16V, FORD MONDEO III kombi (BWY) 2.0 16V, FORD MONDEO III (B5Y) 2.5 V6 24V, FORD MONDEO III kombi (BWY) 2.5 V6 24V, FORD MONDEO III (B5Y) ST220, FORD MONDEO III sedan (B4Y) ST220, FORD MONDEO III kombi (BWY) ST220, FORD MONDEO III (B5Y) 1.8 SCi, FORD MONDEO III kombi (BWY) 1.8 SCi, FORD MONDEO III sedan (B4Y) 1.8 SCi, (+ 10)

Kolejne kroki mogą się różnić w zależności od konstrukcji samochodu.

WYMIANA: FILTRA PALIWA – FORD MONDEO BWY.
 NARZĘDZIA, KTÓRYCH MOŻESZ POTRZEBOWAĆ:



- Szczotka nylonowa
- Uniwersalny spray do czyszczenia
- Nasadka o numerze 8
- Klucz grzechotkowy
- Klucz dynamometryczny
- Śrubokręt Płaski
- Szczypce okrągłe
- Szczypce do przewodów paliwowych
- Zbiornik na płyn


KUP NARZĘDZIA

Wymiana: filtra paliwa – Ford Mondeo BWY. AUTODOC zaleca:


- Sprawdź, czy wystarczy przestrzeni na wentylację. Opary paliwa są szkodliwe.
- Wszystkie prace powinny być dokonane na zgaszonym silniku.

WYMIANA: FILTRA PALIWA – FORD MONDEO BWY. UŻYJ NASTĘPUJĄCEJ PROCEDURY:


1 Podnieś samochód przy pomocy podnośnika lub umieść go nad stanowiskiem inspekcyjnym.




2 Oczyszczyć mocowania przewodów dostarczających paliwo. Użyj szczotki nylonowej. Skorzystaj z uniwersalnego preparatu czyszczącego w aerozolu.



3 Przygotuj zbiornik na płyny.




- 4** Ściśnij zaciski i odłącz przewody paliwowe od obudowy filtra paliwa. Skorzystaj ze szczypiec półokrągłych. Skorzystaj z wkrętaka płaskiego.




Wymiana: filtra paliwa – Ford Mondeo BWY. Wskazówka:

- Bądź ostrożny! Paliwo może wyciec z obudowy filtra oraz przewodów.

- 5** Odkręć śruby mocujące obejmę filtra paliwa. Skorzystaj z nasadki o numerze #8. Skorzystaj z klucza grzechotkowego.



- 6** Usuń filtr paliwa wraz z jego klamrą.



7

Odkręć uchwyt filtra paliwa. Skorzystaj z nasadki o numerze #8. Skorzystaj z klucza grzechotkowego.



8

Wymij filtr paliwa.



9


Zainstaluj nowy filtr paliwa.




AUTODOC poleca:

- Upewnij się, że filtr paliwa jest prawidłowo ustawiony. Weź pod uwagę oznaczenie kierunku przepływu paliwa.
- W trakcie instalacji zadбай o to, aby zapobiec przedostaniu się pyłu i brudu do wnętrza obudowy filtra paliwa.
- Ford Mondeo BWY – Ważne jest używanie wyłącznie wysokiej jakości filtrów.


10 Wkręć mocowanie filtra paliwa. Skorzystaj z nasadki o numerze #8. Skorzystaj z klucza grzechotkowego.




11 Zamontuj nowy filtr paliwa wraz z jego klamrą.



12 Dokręć śruby mocujące klamry filtra paliwa. Skorzystaj z nasadki o numerze #8. Skorzystaj z klucza dynamometrycznego. Dokręć do go momentu 9 Nm.



13 Połącz przewody paliwowe z filtrem paliwa i zabezpiecz je klipsami blokującymi.




14 Odstaw zbiornik na płyny spod filtra paliwa.

15 Obniż samochód.

Wymiana: filtra paliwa – Ford Mondeo BWY. Eksperti z AUTODOC zalecają:

- Przed rozpoczęciem jazdy kilkakrotnie włącz i wyłącz zapłon. Należy to zrobić w celu aktywacji pompy paliwowej, aby przepompowywała ona paliwo przez układ paliwowy.

16 Włącz silnik na kilka minut. Jest to niezbędne, aby upewnić się, że części odpowiednio pracują.



17 Zgaś silnik.

Wymiana: filtra paliwa – Ford Mondeo BWY. Wskazówka od AUTODOC:

- W celu ochrony środowiska przed zanieczyszczeniem upewnij się, że oddałeś zużyte filtry do specjalnych punktów składowania odpadów.

DOBRA ROBOTA! 

ZOBACZ WIĘCEJ PORADNIKÓW

AUTODOC – NIEDROGIE CZĘŚCI ZAMIENNE WYSOKIEJ JAKOŚCI ONLINE

APLIKACJA MOBILNA AUTODOC: SKORZYSTAJ Z DOSKONAŁYCH
OKAZJI Z JEDNOCZESNYM WGDNYM ROBIENIEM ZAKUPÓW



+ AUTODOC

GET IT ON
Google Play

Download on the
App Store

Download

**OGROMNY WYBÓR CZĘŚCI ZAMIENNYCH DO TWOJEGO
SAMOCHODU**

KUP CZĘŚCI ZAMIENNE DO FORD

FILTR PALIWA: SZEROKI WYBÓR

**WYBIERZ CZĘŚCI SAMOCHODOWE DO FORD MONDEO
BWY**

FILTR PALIWA DO FORD: KUP JUŻ TERAZ

**FILTR PALIWA DO FORD MONDEO BWY: NAJLEPSZE
OKAZJE I OFERTY**

WYŁĄCZENIE ODPOWIEDZIALNOŚCI:

Dokument zawiera jedynie zalecenia ogólne, które mogą okazać się pomocne podczas wykonywania prac naprawczych lub przy wymianie części. AUTODOC nie ponosi odpowiedzialności za szkody z tytułu utraconych korzyści, uszczerbku na zdrowiu bądź z tytułu szkody na mieniu, które powstały podczas naprawy lub wymiany części bądź w skutek nieprawidłowego użytkowania lub błędnej interpretacji udostępnionych informacji.

AUTODOC nie ponosi odpowiedzialności za ewentualne błędy i nieścisłości zawarte w tym przewodniku. Niniejsze informacje mają jedynie charakter informacyjny i nie zastępują wskazówek specjalisty.

AUTODOC nie ponosi odpowiedzialności za korzystanie ze sprzętu, narzędzi lub części samochodowych w sposób nieprawidłowy lub zagrażający zdrowiu. AUTODOC zaleca zachowanie ostrożności i przestrzeganie zasad bezpieczeństwa podczas wykonywania prac naprawczych lub wymiany części. Prosimy mieć na uwadze, że części samochodowe niskiej jakości nie będą w stanie zapewnić stosownego bezpieczeństwa w ruchu drogowym.

© Copyright 2023 Wszelkie treści – w tym teksty, zdjęcia i grafiki – chronione są prawami autorskimi. Wszelkie prawa – w szczególności prawa do kopiowania, rozpowszechniania, edytowania i tłumaczenia – stanowią własność AUTODOC SE.