



Jak wymienić
kierunkowskaz w
Mercedes W124 -
poradnik naprawy

FILMIK INSTRUKTAŻOWY (TUTORIAL)



Ważne!

Procedura wymiany może być stosowana dla:

MERCEDES-BENZ sedan (W124) 200 2.0 (124.020), MERCEDES-BENZ sedan (W124) 200 E 2.0 (124.021), MERCEDES-BENZ sedan (W124) 230 E 2.3 (124.023), MERCEDES-BENZ sedan (W124) 260 E 2.6 4-matic (124.226), MERCEDES-BENZ sedan (W124) 260 E 2.6 (124.026), MERCEDES-BENZ sedan (W124) 300 E 3.0, MERCEDES-BENZ sedan (W124) 300 E 3.0 (124.030), MERCEDES-BENZ sedan (W124) 300 E 3.0 4-matic (124.230), MERCEDES-BENZ sedan (W124) 300 E 3.0 4-matic, MERCEDES-BENZ sedan (W124) 200 D 2.0 (124.120), MERCEDES-BENZ sedan (W124) 250 D 2.5 (124.125), MERCEDES-BENZ Klasa E Sedan (W124) E 250 D (124.126, 124.129), MERCEDES-BENZ sedan (W124) 250 2.5 Turbo diesel (124.128), MERCEDES-BENZ sedan (W124) 300 D 3.0 (124.130), MERCEDES-BENZ sedan (W124) 300 D 3.0 4-matic (124.330), (+ 74)

Kolejne kroki mogą się różnić w zależności od konstrukcji samochodu.

WYMIANA: KIERUNKOWSKAZU – MERCEDES W124.
LISTA NARZĘDZI, KTÓRYCH BĘDZIESZ POTRZEBOWAĆ:



- Smar dielektryczny

[KUP NARZĘDZIA](#)


Wymiana: kierunkowskazu – Mercedes W124. Wskazówka od AUTODOC:

- Wszystkie prace powinny być dokonane na zgaszonym silniku.

WYMIANA: KIERUNKOWSKAZU – MERCEDES W124. UŻYJ NASTĘPUJĄCEJ PROCEDURY:

1

Otwórz maskę.



2

Naciśnij spinkę mocowania kierunkowskazu.




3

Zdejmij lampę kierunkowskazu.




4


Odłącz wtyczkę kierunkowskazu.




5 Nasmaruj wtyczkę kierunkowskazu. Skorzystaj ze smaru dielektrycznego.




6 Zamontuj żarówkę w nowym kierunkowskazu.




7 Podłącz wtyczkę kierunkowskazu.



8 Zamontuj nową lampę kierunkowskazu.



9 Zatrzaśnij lampę kierunkowskazu z powrotem na swoim miejscu.




10

Sprawdź, czy kierunkowskaz działa prawidłowo.



11

Zamknij maskę.



DOBRA ROBOTA! 

ZOBACZ WIĘCEJ PORADNIKÓW

AUTODOC – NIEDROGIE CZĘŚCI ZAMIENNE WYSOKIEJ JAKOŚCI ONLINE

APLIKACJA MOBILNA AUTODOC: SKORZYSTAJ Z DOSKONAŁYCH
OKAZJI Z JEDNOCZESNYM WGDNYM ROBIENIEM ZAKUPÓW



+ AUTODOC

GET IT ON
Google Play

Download on the
App Store

Download

**OGROMNY WYBÓR CZĘŚCI ZAMIENNYCH DO TWOJEGO
SAMOCHODU**

KUP CZĘŚCI ZAMIENNE DO MERCEDES

**DODATKOWE LAMPY KIERUNKOWSKAZÓW: SZEROKI
WYBÓR**

WYBIERZ CZĘŚCI SAMOCHODOWE DO MERCEDES W124

**DODATKOWE LAMPY KIERUNKOWSKAZÓW DO
MERCEDES: KUP JUŻ TERAZ**

**DODATKOWE LAMPY KIERUNKOWSKAZÓW DO
MERCEDES W124: NAJLEPSZE OKAZJE I OFERTY**

WYŁĄCZENIE ODPOWIEDZIALNOŚCI:

Dokument zawiera jedynie zalecenia ogólne, które mogą okazać się pomocne podczas wykonywania prac naprawczych lub przy wymianie części. AUTODOC nie ponosi odpowiedzialności za szkody z tytułu utraconych korzyści, uszczerbku na zdrowiu bądź z tytułu szkody na mieniu, które powstały podczas naprawy lub wymiany części bądź w skutek nieprawidłowego użytkowania lub błędnej interpretacji udostępnionych informacji.

AUTODOC nie ponosi odpowiedzialności za ewentualne błędy i nieścisłości zawarte w tym przewodniku. Niniejsze informacje mają jedynie charakter informacyjny i nie zastępują wskazówek specjalisty.

AUTODOC nie ponosi odpowiedzialności za korzystanie ze sprzętu, narzędzi lub części samochodowych w sposób nieprawidłowy lub zagrażający zdrowiu. AUTODOC zaleca zachowanie ostrożności i przestrzeganie zasad bezpieczeństwa podczas wykonywania prac naprawczych lub wymiany części. Prosimy mieć na uwadze, że części samochodowe niskiej jakości nie będą w stanie zapewnić stosownego bezpieczeństwa w ruchu drogowym.

© Copyright 2023 Wszelkie treści – w tym teksty, zdjęcia i grafiki – chronione są prawami autorskimi. Wszelkie prawa – w szczególności prawa do kopiowania, rozpowszechniania, edytowania i tłumaczenia – stanowią własność AUTODOC SE.