



Jak wymienić bębny  
hamulcowe w **Fiat Punto**  
**188** - poradnik naprawy

## FILMIK INSTRUKTAŻOWY (TUTORIAL)



### Ważne!

Procedura wymiany może być stosowana dla:

FIAT TIPO (160) 1.4, FIAT TIPO (160) 1.4 i.e., FIAT TIPO (160) 1.6 i.e., FIAT TEMPRA (159) 1.9 TD, FIAT TEMPRA (159) 1.4 i.e., FIAT TEMPRA (159) 1.6 i.e., FIAT PUNTO (176) 1.1 55, FIAT PUNTO (176) 1.2 60, FIAT PUNTO (176) 1.2 75, FIAT PUNTO (176) 1.7 TD, FIAT PUNTO kabriolet (176C) 1.2 60, FIAT PUNTO kabriolet (176C) 1.6 90, FIAT PUNTO (176) 1.6, FIAT BRAVA (182) 1.4, FIAT BRAVO I (182) 1.4, (+ 21)

Kolejne kroki mogą się różnić w zależności od konstrukcji samochodu.

**WYMIANA: BĘBNA HAMULCOWEGO – FIAT PUNTO  
188. LISTA NARZĘDZI, KTÓRYCH BĘDZIESZ  
POTRZEBOWAĆ:**



- Szczotka druciana
- Smar na bazie miedzi
- Nasadka o numerze 12
- Klucz nasadowy do kół o numerze 17
- Klucz grzechotkowy
- Klucz dynamometryczny
- Młotek
- Śrubokręt płaski
- Klin pod koło

**KUP NARZĘDZIA**

Wymiana: bębna hamulcowego – Fiat Punto 188. Eksperti z AUTODOC zalecają:

- Wymień bębny hamulcowe w Fiat Punto 188 po parze na tylnej osi. Nie zważaj na stan części. Zapewni to lepsze hamowanie.
- Procedura wymiany jest identyczna dla prawego i lewego bębna hamulcowego na tej samej osi.
- Wymieniając bębny hamulcowe, pamiętaj również o wymianie szczęk hamulcowych.
- Ostrzeżenie! Zgaś silnik przed rozpoczęciem jakiegokolwiek pracy – Fiat Punto 188.

## WYMIANĘ NALEŻY PRZEPROWADZAĆ W TEJ KOLEJNOŚCI:


1

Odkryj maskę silnika.



2

Odkręć korek pojemnika na płyn hamulcowy. Zabezpiecz koła klinami.



3

Poluzuj śruby mocujące koło. Skorzystaj z nasadki udarowe do kół #17.

**4** Podejmij tylną część samochodu i zafiksuj na podporach.

**5** Odkręć śruby koła.



**AUTODOC poleca:**


- Ostrzeżenie! Aby uniknąć obrażeń, przytrzymaj koło podczas odkręcania śrub mocujących. Fiat Punto 188

**6** Ściągnij koło.



**7** Całkowicie odpuść dźwignię hamulca ręcznego.

**8** Odkręć mocowanie bębna hamulcowego.



9

Skorzystaj z nasadki o numerze #12. Skorzystaj z klucza grzechotkowego.




10

Zdejmij bęben hamulcowy.



11

Zdejmij zaślepkę piasty łożyska. Skorzystaj z wkrętaka płaskiego. Użyj młotka.



**Wymiana: bębna hamulcowego – Fiat Punto 188. AUTODOC zaleca:**

- Niektóre samochody nie są wyposażone w zaślepki piast koła.

12

Wyczyść piastę. Użyj drucianej szczotki.

**Wymiana: bębna hamulcowego – Fiat Punto 188. Profesjonaliści zalecają:**

- Sprawdź stan szczęk hamulcowych. W razie potrzeby wymień je.

**13** Zainstaluj bęben hamulcowy i przymocuj go.



**14** Dokręć elementy mocujące bęben hamulcowy. Skorzystaj z nasadki o numerze #12. Skorzystaj z klucza dynamometrycznego. Dokręć do go momentu 15 Nm.




**15** Oczyszć gniazdo mocujące felgi koła. Użyj drucianej szczotki.

**16** Zabezpiecz powierzchnię, gdzie felga styka się z bębniem hamulcowym. Zastosuj smar miedziany.



**17** Zainstaluj koło.



**Wymiana: bębna hamulcowego – Fiat Punto 188. Wskazówka od AUTODOC:**

- W celu uniknięcia zranienia podczas dokręcania śrub mocujących przytrzymaj koło.

**18**

Wkręć śruby koła. Skorzystaj z nasadki udarowe do kół #17.




**19**

Spuść samochód i, działając w porządku krzyżowym, zaciągnij bolce mocujące koła. Skorzystaj z klucza dynamometrycznego. Dokręć do go momentu 98 Nm.

**20**

Usuń podnośniki oraz kliny.




**AUTODOC poleca:**

- Ważne! Wymiana: bębna hamulcowego – Fiat Punto 188. Sprawdź poziom płynu hamulcowego w zbiorniku i w razie potrzeby uzupełnij go.



21

Dokręć korek pojemnika na płyn hamulcowy. Zamknij maskę.



Wymiana: bębna hamulcowego – Fiat Punto 188. Wskazówka od ekspertów z AUTODOC:

- Wyreguluj szczelinę pomiędzy szczękami hamulcowymi a bębniem w Fiat Punto 188, wciskając 10-15 razy pedał hamulca.

**DOBRA ROBOTA!** 

**ZOBACZ WIĘCEJ PORADNIKÓW**

## AUTODOC – NIEDROGIE CZĘŚCI ZAMIENNE WYSOKIEJ JAKOŚCI ONLINE

APLIKACJA MOBILNA AUTODOC: SKORZYSTAJ Z DOSKONAŁYCH  
OKAZJI Z JEDNOCZESNYM WGDNYM ROBIENIEM ZAKUPÓW



**+ AUTODOC**

GET IT ON  
**Google Play**

Download on the  
**App Store**

**Download**

**OGROMNY WYBÓR CZĘŚCI ZAMIENNYCH DO TWOJEGO  
SAMOCHODU**

**KUP CZĘŚCI ZAMIENNE DO FIAT**

**BĘBNY HAMULCOWE: SZEROKI WYBÓR**

**WYBIERZ CZĘŚCI SAMOCHODOWE DO FIAT PUNTO 188**

**BĘBNY HAMULCOWE DO FIAT: KUP JUŻ TERAZ**

**BĘBNY HAMULCOWE DO FIAT PUNTO 188: NAJLEPSZE  
OKAZJE I OFERTY**

## **ⓘ WYŁĄCZENIE ODPOWIEDZIALNOŚCI:**

Dokument zawiera jedynie zalecenia ogólne, które mogą okazać się pomocne podczas wykonywania prac naprawczych lub przy wymianie części. AUTODOC nie ponosi odpowiedzialności za szkody z tytułu utraconych korzyści, uszczerbku na zdrowiu bądź z tytułu szkody na mieniu, które powstały podczas naprawy lub wymiany części bądź w skutek nieprawidłowego użytkowania lub błędnej interpretacji udostępnionych informacji.

AUTODOC nie ponosi odpowiedzialności za ewentualne błędy i nieścisłości zawarte w tym przewodniku. Niniejsze informacje mają jedynie charakter informacyjny i nie zastępują wskazówek specjalisty.

AUTODOC nie ponosi odpowiedzialności za korzystanie ze sprzętu, narzędzi lub części samochodowych w sposób nieprawidłowy lub zagrażający zdrowiu. AUTODOC zaleca zachowanie ostrożności i przestrzeganie zasad bezpieczeństwa podczas wykonywania prac naprawczych lub wymiany części. Prosimy mieć na uwadze, że części samochodowe niskiej jakości nie będą w stanie zapewnić stosownego bezpieczeństwa w ruchu drogowym.

© Copyright 2022 Wszelkie treści – w tym teksty, zdjęcia i grafiki – chronione są prawami autorskimi. Wszelkie prawa – w szczególności prawa do kopiowania, rozpowszechniania, edytowania i tłumaczenia – stanowią własność AUTODOC GmbH.