



Jak wymienić wycieraczki
tył w **Ford Fiesta V JH JD**
- poradnik naprawy

FILMIK INSTRUKTAŻOWY (TUTORIAL)



Ważne!

Procedura wymiany może być stosowana dla:

FORD Focus Mk1 Kombi (DNW) 1.4 16V, FORD Focus Mk1 Kombi (DNW) 1.6 16V, FORD Focus Mk1 Kombi (DNW) 1.8 16V, FORD Focus Mk1 Kombi (DNW) 2.0 16V, FORD Focus Mk1 Kombi (DNW) 1.8 Turbo DI / TDDi, FORD C-Max (DM2) 1.8, FORD Focus Mk2 Kombi (DA_, FFS, DS) 1.6 TDCi, FORD Focus Mk2 Kombi (DA_, FFS, DS) 2.0 TDCi, FORD Mondeo Mk3 Kombi (BWY) 2.2 TDCi, FORD C-Max (DM2) 2.0 TDCi, FORD C-Max (DM2) 1.6 TDCi, FORD Focus Mk1 Kombi (DNW) 1.8 DI / TDDi, FORD Maverick SUV (1N2) 3.0 V6 24V, FORD Maverick SUV (1N2) 2.0 16V, FORD Mondeo Mk3 Kombi (BWY) 1.8 16V, (+ 52)

Kolejne kroki mogą się różnić w zależności od konstrukcji samochodu.


AUTODOC poleca:

- Uwaga: wszystkie prace na samochodzie – Ford Fiesta V JH JD – powinny być wykonywane przy zgaszonym silniku.

WYMIANĘ NALEŻY PRZEPROWADZAĆ W TEJ KOLEJNOŚCI:


1

Przygotuj nowe wycieraczki szyby czołowej.




2

Odciągnij ramię wycieraczki od powierzchni szyby do końca.



3

Wciśnij zatrzask. Zdejmij pióro z ramienia wycieraczki.



Wymiana: wycieraczki – Ford Fiesta V JH JD. Wskazówka:

- Podczas wymiany pióra wycieraczki uważaj, aby sprężynujące ramię wycieraczki nie uderzyło szyby czołowej.

4

Zamontuj nowe pióro wycieraczki i ostrożnie dociśnij ramię wycieraczki do szyby czołowej.



Wymiana: wycieraczki – Ford Fiesta V JH JD. Profesjonaliści zalecają:

- Nie dotykaj pióra wycieraczki za gumową krawędź, zapobiegając w ten sposób uszkodzeniu grafitowej powłoki.
- Upewnij się, że taśma gumowa przyciska się do szyby według całej długości.

5

Włącz zapłon.

6

Po zamontowaniu sprawdź działanie wycieraczek.



DOBRA ROBOTA! 👍

ZOBACZ WIĘCEJ PORADNIKÓW

AUTODOC – NIEDROGIE CZĘŚCI ZAMIENNE WYSOKIEJ JAKOŚCI ONLINE

APLIKACJA MOBILNA AUTODOC: SKORZYSTAJ Z DOSKONAŁYCH
OKAZJI Z JEDNOCZESNYM WGDODNYM ROBIENIEM ZAKUPÓW



AUTODOC+

GET IT ON
Google Play

Download on the
App Store

Download

**OGROMNY WYBÓR CZĘŚCI ZAMIENNYCH DO TWOJEGO
SAMOCHODU**

KUP CZĘŚCI ZAMIENNE DO FORD

WYCIERACZKI: SZEROKI WYBÓR

**WYBIERZ CZĘŚCI SAMOCHODOWE DO FORD FIESTA V JH
JD**

WYCIERACZKI DO FORD: KUP JUŻ TERAZ

**WYCIERACZKI DO FORD FIESTA V JH JD: NAJLEPSZE
OKAZJE I OFERTY**

ⓘ WYŁĄCZENIE ODPOWIEDZIALNOŚCI:

Dokument zawiera jedynie zalecenia ogólne, które mogą okazać się pomocne podczas wykonywania prac naprawczych lub przy wymianie części. AUTODOC nie ponosi odpowiedzialności za szkody z tytułu utraconych korzyści, uszczerbku na zdrowiu bądź z tytułu szkody na mieniu, które powstały podczas naprawy lub wymiany części bądź w skutek nieprawidłowego użytkowania lub błędnej interpretacji udostępnionych informacji.

AUTODOC nie ponosi odpowiedzialności za ewentualne błędy i nieścisłości zawarte w tym przewodniku. Niniejsze informacje mają jedynie charakter informacyjny i nie zastępują wskazówek specjalisty.

AUTODOC nie ponosi odpowiedzialności za korzystanie ze sprzętu, narzędzi lub części samochodowych w sposób nieprawidłowy lub zagrażający zdrowiu. AUTODOC zaleca zachowanie ostrożności i przestrzeganie zasad bezpieczeństwa podczas wykonywania prac naprawczych lub wymiany części. Prosimy mieć na uwadze, że części samochodowe niskiej jakości nie będą w stanie zapewnić stosownego bezpieczeństwa w ruchu drogowym.

© Copyright 2021 Wszelkie treści – w tym teksty, zdjęcia i grafiki – chronione są prawami autorskimi. Wszelkie prawa – w szczególności prawa do kopiowania, rozpowszechniania, edytowania i tłumaczenia – stanowią własność AUTODOC GmbH.