



Jak wymienić filtr
powietrza w **Mercedes**
W201 - poradnik naprawy

FILMIK INSTRUKTAŻOWY (TUTORIAL)



Ważne!

Procedura wymiany może być stosowana dla:

MERCEDES-BENZ 190 (W201) 2.0 (201.023), MERCEDES-BENZ sedan (W124) 200 2.0 (124.020), MERCEDES-BENZ sedan (W124) 200 2.0, MERCEDES-BENZ W124 Kombi (S124) 200 2.0 (124.080)

Kolejne kroki mogą się różnić w zależności od konstrukcji samochodu.

WYMIANA: FILTRA POWIETRZA – MERCEDES W201.
LISTA NARZĘDZI, KTÓRYCH BĘDZIESZ POTRZEBOWAĆ:



• Ręcznik z mikrofibry

• Pokrowiec na błotnik

[KUP NARZĘDZIA](#)


Wymiana: filtra powietrza – Mercedes W201. Wskazówka od ekspertów z AUTODOC:

- Przestrzegaj okresy, rekomendacje i wymagania stawiane do eksploatacji części zamienne, zapewnione przez producenta.
- Wszystkie prace powinny być dokonane na zgaszonym silniku.

WYMIANA: FILTRA POWIETRZA – MERCEDES W201. UŻYJ NASTĘPUJĄCEJ PROCEDURY:


1

Odkryj maskę silnika.




2

Skorzystaj z osłony chroniącej zderzak w celu zapobiegnięcia uszkodzenia powłoki lakierniczej oraz plastikowych elementów samochodu.




3

Poluzuj spinki pokrywy filtra powietrza.



4 Zdejmij pokrywę filtra powietrza.



5 Zakryj przewód wlotu powietrza przy pomocy ręcznika z mikrofibry, aby zapobiec przedostawianiu się do wnętrza systemu pyłu i brudu.



6 Wymij element filtrujący z obudowy filtra.



7 Oczyszć osłonę filtra powietrza oraz obudowę.



8 Włóż nowy element filtrujący do obudowy filtra.



AUTODOC poleca:

- W trakcie instalacji upewnij się, aby zapobiec przedostawianiem się pyłu oraz brudu do wnętrza obudowy filtra powietrza.
- Mercedes W201 – Ważne jest używanie wyłącznie wysokiej jakości filtrów.

9

Zdejmij ręcznik z mikrofibry z przewodu wlotu powietrza.



10

Założ pokrywę filtra powietrza. Przymocuj ją.




11

Wciśnij spinki pokrawy filtra powietrza na swoje miejsce.



12

Zdejmij osłonę chroniącą zderzak.



13

Zamknij maskę.



DOBRA ROBOTA! 

ZOBACZ WIĘCEJ PORADNIKÓW

AUTODOC – NIEDROGIE CZĘŚCI ZAMIENNE WYSOKIEJ JAKOŚCI ONLINE

APLIKACJA MOBILNA AUTODOC: SKORZYSTAJ Z DOSKONAŁYCH
OKAZJI Z JEDNOCZESNYM WGDODNYM ROBIENIEM ZAKUPÓW



+ AUTODOC

GET IT ON
Google Play

Download on the
App Store

Download

**OGROMNY WYBÓR CZĘŚCI ZAMIENNYCH DO TWOJEGO
SAMOCHODU**

KUP CZĘŚCI ZAMIENNE DO MERCEDES

FILTR POWIETRZA: SZEROKI WYBÓR

WYBIERZ CZĘŚCI SAMOCHODOWE DO MERCEDES W201

FILTR POWIETRZA DO MERCEDES: KUP JUŻ TERAZ

**FILTR POWIETRZA DO MERCEDES W201: NAJLEPSZE
OKAZJE I OFERTY**

ⓘ WYŁĄCZENIE ODPOWIEDZIALNOŚCI:

Dokument zawiera jedynie zalecenia ogólne, które mogą okazać się pomocne podczas wykonywania prac naprawczych lub przy wymianie części. AUTODOC nie ponosi odpowiedzialności za szkody z tytułu utraconych korzyści, uszczerbku na zdrowiu bądź z tytułu szkody na mieniu, które powstały podczas naprawy lub wymiany części bądź w skutek nieprawidłowego użytkowania lub błędnej interpretacji udostępnionych informacji.

AUTODOC nie ponosi odpowiedzialności za ewentualne błędy i nieścisłości zawarte w tym przewodniku. Niniejsze informacje mają jedynie charakter informacyjny i nie zastępują wskazówek specjalisty.

AUTODOC nie ponosi odpowiedzialności za korzystanie ze sprzętu, narzędzi lub części samochodowych w sposób nieprawidłowy lub zagrażający zdrowiu. AUTODOC zaleca zachowanie ostrożności i przestrzeganie zasad bezpieczeństwa podczas wykonywania prac naprawczych lub wymiany części. Prosimy mieć na uwadze, że części samochodowe niskiej jakości nie będą w stanie zapewnić stosownego bezpieczeństwa w ruchu drogowym.

© Copyright 2023 Wszelkie treści – w tym teksty, zdjęcia i grafiki – chronione są prawami autorskimi. Wszelkie prawa – w szczególności prawa do kopiowania, rozpowszechniania, edytowania i tłumaczenia – stanowią własność AUTODOC SE.