




Jak wymienić zawór egr
w samochodzie –
poradnik naprawy

FILMIK INSTRUKTAŻOWY (TUTORIAL)



WYMAGANE NARZĘDZIA:




- Szczotka druciana
- Spray WD-40
- Klucz płasko-oczkowy
- Nasadka udarowa
- Bit typu Torx
- Klucz z grzechotką
- Klucz dynamometryczny
- Pokrowiec na błotnik

KUP NARZĘDZIA

Uwaga!

- Słabej jakości paliwo, olej silnikowy w komorach spalania lub niewłaściwy stosunek powietrza do paliwa powodują zanieczyszczenie zaworu recyrkulacji spalin, co prowadzi do jego nieprawidłowego działania.


- 1 Sprawdź w instrukcji naprawy swojego samochodu, gdzie znajduje się zawór EGR i jakie elementy należy wyjąć, aby uzyskać dostęp do zaworu w celu jego wyczyszczenia lub wymiany.



Ważne!

- W niektórych samochodach dostęp do zaworu nie jest blokowany przez inne części. W innych autach konieczne jest zdjęcie pokrywy silnika, wyjęcie przepustnicy oraz przewodu i obudowy filtra powietrza.


- 2 Odłącz ujemny zacisk akumulatora.




3 Odłącz złącze elektryczne, przewody i rury od korpusu zaworu.



4 Odkręć elementy mocujące korpusu zaworu i wyciągnij go.



5 Za pomocą szmatki i środka do czyszczenia usuń brud z gniazda mocowania zaworu.



6 Wymień uszczelkę zaworu EGR.



7 Zamontuj zawór.




AUTODOC zaleca:

- Użyj klucza dynamometrycznego do dokręcenia elementów mocujących i upewnij się, że stosujesz moment dokręcania podany przez producenta samochodu.


8 Podłącz z powrotem wszystkie złącza, przewody i rury. Zamontuj ponownie wszystkie zdemontowane części.



9 Podłącz z powrotem zacisk akumulatora.



10 Skasuj kody diagnostyczne usterek i przeprowadź adaptację zaworu EGR zgodnie z procedurą określoną przez producenta samochodu.



AUTODOC – NIEDROGIE CZĘŚCI ZAMIENNE WYSOKIEJ JAKOŚCI ONLINE

APLIKACJA MOBILNA AUTODOC: SKORZYSTAJ Z DOSKONAŁYCH OKAZJI Z JEDNOCZESNYM WGDNYM ROBIENIEM ZAKUPÓW



+ AUTODOC

GET IT ON
Google Play

Download on the
App Store

Download

OGROMNY WYBÓR CZĘŚCI ZAMIENNYCH DO TWOJEGO SAMOCHODU

ZAWÓR EGR: SZEROKI WYBÓR

(i) WYŁĄCZENIE ODPOWIEDZIALNOŚCI:

Dokument zawiera jedynie zalecenia ogólne, które mogą okazać się pomocne podczas wykonywania prac naprawczych lub przy wymianie części. AUTODOC nie ponosi odpowiedzialności za szkody z tytułu utraconych korzyści, uszczerbku na zdrowiu bądź z tytułu szkody na mieniu, które powstały podczas naprawy lub wymiany części bądź w skutek nieprawidłowego użytkowania lub błędnej interpretacji udostępnionych informacji.

AUTODOC nie ponosi odpowiedzialności za ewentualne błędy i nieścisłości zawarte w tym przewodniku. Niniejsze informacje mają jedynie charakter informacyjny i nie zastępują wskazówek specjalisty.

AUTODOC nie ponosi odpowiedzialności za korzystanie ze sprzętu, narzędzi lub części samochodowych w sposób nieprawidłowy lub zagrażający zdrowiu. AUTODOC zaleca zachowanie ostrożności i przestrzeganie zasad bezpieczeństwa podczas wykonywania prac naprawczych lub wymiany części. Prosimy mieć na uwadze, że części samochodowe niskiej jakości nie będą w stanie zapewnić stosownego bezpieczeństwa w ruchu drogowym.

© Copyright 2023 Wszelkie treści – w tym teksty, zdjęcia i grafiki – chronione są prawami autorskimi. Wszelkie prawa – w szczególności prawa do kopiowania, rozpowszechniania, edytowania i tłumaczenia – stanowią własność AUTODOC SE.