



Jak wymienić
przepływomierz
powietrza w
samochodzie – poradnik
naprawy

FILMIK INSTRUKTAŻOWY (TUTORIAL)



POTRZEBNE BĘDĄ:



- zestaw kluczy oczkowych
- śrubokręt płaski i krzyżakowy


KUP NARZĘDZIA

Objawy awarii czujnika MAF:

- zapaliła się kontrolka silnika
- zwiększone zużycie paliwa
- zmniejszona moc silnika
- wahanie obrotów lub szarpanie podczas przyspieszania
- niestabilna praca silnika na biegu jałowym
- uruchomienie silnika jest trudne lub niemożliwe


1

Wyłącz zapłon i odłącz ujemny biegun akumulatora.



2

Odłącz wtyczkę czujnika.



3

Podczas demontażu przepływomierza masy powietrza zdemontuj też sąsiadujące części, takie jak obejma przewodu lub filtr powietrza.



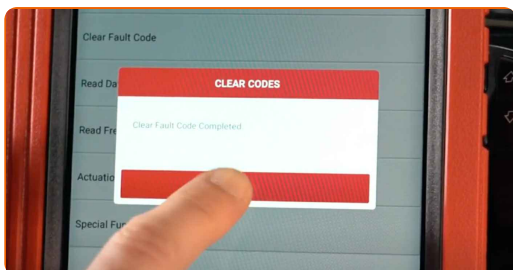
4 Wyjmij czujnik MAF.




5 Zamontuj nowy czujnik i potem zamontuj z powrotem wszystkie zdemontowane części w odwrotnej kolejności.



6 Podłącz skaner i usuń wszystkie błędy.

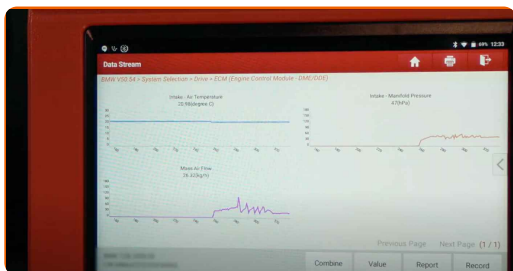


7 Uruchom silnik i sprawdź, czy czujnik działa prawidłowo.



8

Skasuj wszystkie kody błędów z pamięci sterownika silnika ECU.



Ważne!

- Zaniechanie wymiany filtra powietrza silnika w odpowiednim czasie może doprowadzić do szybkiego zanieczyszczenia czujnika MAF i zaburzenia jego odczytów.

AUTODOC – NIEDROGIE CZĘŚCI ZAMIENNE WYSOKIEJ JAKOŚCI ONLINE

APLIKACJA MOBILNA AUTODOC: SKORZYSTAJ Z DOSKONAŁYCH OKAZJI Z JEDNOCZESNYM WGDODNYM ROBIENIEM ZAKUPÓW



+ AUTODOC

GET IT ON
Google Play

Download on the
App Store

Download

OGROMNY WYBÓR CZĘŚCI ZAMIENNYCH DO TWOJEGO SAMOCHODU

PRZEPLYWOMIERZ POWIETRZA: SZEROKI WYBÓR

(i) WYŁĄCZENIE ODPOWIEDZIALNOŚCI:

Dokument zawiera jedynie zalecenia ogólne, które mogą okazać się pomocne podczas wykonywania prac naprawczych lub przy wymianie części. AUTODOC nie ponosi odpowiedzialności za szkody z tytułu utraconych korzyści, uszczerbku na zdrowiu bądź z tytułu szkody na mieniu, które powstały podczas naprawy lub wymiany części bądź w skutek nieprawidłowego użytkowania lub błędnej interpretacji udostępnionych informacji.

AUTODOC nie ponosi odpowiedzialności za ewentualne błędy i nieścisłości zawarte w tym przewodniku. Niniejsze informacje mają jedynie charakter informacyjny i nie zastępują wskazówek specjalisty.

AUTODOC nie ponosi odpowiedzialności za korzystanie ze sprzętu, narzędzi lub części samochodowych w sposób nieprawidłowy lub zagrażający zdrowiu. AUTODOC zaleca zachowanie ostrożności i przestrzeganie zasad bezpieczeństwa podczas wykonywania prac naprawczych lub wymiany części. Prosimy mieć na uwadze, że części samochodowe niskiej jakości nie będą w stanie zapewnić stosownego bezpieczeństwa w ruchu drogowym.

© Copyright 2023 Wszelkie treści – w tym teksty, zdjęcia i grafiki – chronione są prawami autorskimi. Wszelkie prawa – w szczególności prawa do kopiowania, rozpowszechniania, edytowania i tłumaczenia – stanowią własność AUTODOC SE.