



Jak wymienić pasek
wielorowkowy w
PEUGEOT 306
Hatchback - poradnik
naprawy

PODOBNY FILMIK INSTRUKTAŻOWY



Niniejszy film przedstawia procedurę wymiany podobnej części samochodowej w innym pojeździe

Ważne!


Procedura wymiany może być stosowana dla:

PEUGEOT 306 Hatchback 1.8

Kolejne kroki mogą się różnić w zależności od konstrukcji samochodu.

Niniejszy poradnik został stworzony w oparciu o procedurę wymiany podobnej części samochodowej w: PEUGEOT 208 I Hatchback (CA_, CC_) 1.2

WYMIANA: PASKA WIELOROWKOWEGO – PEUGEOT
306 HATCHBACK. NARZĘDZIA, KTÓRYCH MOŻESZ
POTRZEBOWAĆ:



- 12-punktowe gniazdo o numerze 13
- Pokrowiec na błotnik


Kup narzędzia

Wymiana: paska wielorowkowego – PEUGEOT 306 Hatchback. Eksperti z AUTODOC zalecają:


- Wszystkie prace powinny być dokonane na zgaszonym silniku.

WYMIANA: PASKA WIELOROWKOWEGO – PEUGEOT 306 HATCHBACK. PODEJMIJ NASTĘPUJĄCE KROKI:


- 1 Otwórz maskę.
- 2 Skorzystaj z osłony chroniącej zderzak w celu zapobiegnięcia uszkodzenia powłoki lakierniczej oraz plastikowych elementów samochodu.
- 3 Odciągnij koło pasowe napinacza paska klinowego. Skorzystaj z 12-punktowego gniazda o nr 13.



- 4 Wyjmij pasek klinowy.



- 5 Przywróć napinacz koła pasowego do jego pozycji początkowej.




Wymiana: paska wielorowkowego – PEUGEOT 306 Hatchback. Wskazówka:

- Sprawdź stan napinacza koła pasowego oraz rolki zwrotnej. W razie potrzeby wymień je.

6

Założ pasek klinowy.




Wymiana: paska wielorowkowego – PEUGEOT 306 Hatchback. AUTODOC zaleca:

- Upewnij się, że pasek klinowy jest dobrze dopasowany do wszystkich kół pasowych.

7

Odciągnij koło pasowe napinacza paska klinowego. Skorzystaj z 12-punktowego gniazda o nr 13.



8

Dopasuj pasek klinowy do rolki napinającej.



9

Przywróć napinacz koła pasowego do jego pozycji początkowej.



10

Zdejmij osłonę chroniącą zderzak.

11

Zamknij maskę.

DOBRA ROBOTA! 

ZOBACZ WIĘCEJ PORADNIKÓW

AUTODOC – NIEDROGIE CZĘŚCI ZAMIENNE WYSOKIEJ JAKOŚCI ONLINE

APLIKACJA MOBILNA AUTODOC: SKORZYSTAJ Z DOSKONAŁYCH
OKAZJI Z JEDNOCZESNYM WGDNYM ROBIENIEM ZAKUPÓW

**OGROMNY WYBÓR CZĘŚCI ZAMIENNYCH DO TWOJEGO
SAMOCHODU**

PASEK WIELOROWKOWY: SZEROKI WYBÓR

ⓘ WYŁĄCZENIE ODPOWIEDZIALNOŚCI:

Dokument zawiera jedynie zalecenia ogólne, które mogą okazać się pomocne podczas wykonywania prac naprawczych lub przy wymianie części. AUTODOC nie ponosi odpowiedzialności za szkody z tytułu utraconych korzyści, uszczerbku na zdrowiu bądź z tytułu szkody na mieniu, które powstały podczas naprawy lub wymiany części bądź w skutek nieprawidłowego użytkowania lub błędnej interpretacji udostępnionych informacji.

AUTODOC nie ponosi odpowiedzialności za ewentualne błędy i nieścisłości zawarte w tym przewodniku. Niniejsze informacje mają jedynie charakter informacyjny i nie zastępują wskazówek specjalisty.

AUTODOC nie ponosi odpowiedzialności za korzystanie ze sprzętu, narzędzi lub części samochodowych w sposób nieprawidłowy lub zagrażający zdrowiu. AUTODOC zaleca zachowanie ostrożności i przestrzeganie zasad bezpieczeństwa podczas wykonywania prac naprawczych lub wymiany części. Prosimy mieć na uwadze, że części samochodowe niskiej jakości nie będą w stanie zapewnić stosownego bezpieczeństwa w ruchu drogowym.

© Copyright 2021 Wszelkie treści – w tym teksty, zdjęcia i grafiki – chronione są prawami autorskimi. Wszelkie prawa – w szczególności prawa do kopiowania, rozpowszechniania, edytowania i tłumaczenia – stanowią własność AUTODOC GmbH.