



Jak wymienić lampy  
tylne w **VW T5**  
**Transporter** - poradnik  
naprawy

## FILMIK INSTRUKTAŻOWY (TUTORIAL)



### Ważne!

Procedura wymiany może być stosowana dla:

VW Transporter V Van (7HA, 7HH, 7EA, 7EH) 1.9 TDI, VW Transporter V Van (7HA, 7HH, 7EA, 7EH) 2.5 TDI, VW Transporter V Van (7HA, 7HH, 7EA, 7EH) 2.0, VW Transporter V Van (7HA, 7HH, 7EA, 7EH) 3.2 V6, VW Transporter V Bus (7HB, 7HJ, 7EB, 7EJ, 7EF, 7EG, 7HF, 7EC) 1.9 TDI, VW Transporter V Bus (7HB, 7HJ, 7EB, 7EJ, 7EF, 7EG, 7HF, 7EC) 2.5 TDI, VW Transporter V Bus (7HB, 7HJ, 7EB, 7EJ, 7EF, 7EG, 7HF, 7EC) 2.0, VW Transporter V Bus (7HB, 7HJ, 7EB, 7EJ, 7EF, 7EG, 7HF, 7EC) 3.2 V6, VW Transporter V Van (7HA, 7HH, 7EA, 7EH) 2.5 TDI 4motion, VW Transporter V Bus (7HB, 7HJ, 7EB, 7EJ, 7EF, 7EG, 7HF, 7EC) 2.5 TDI 4motion, VW Transporter V Van (7HA, 7HH, 7EA, 7EH) 3.2 4motion, VW Transporter V Bus (7HB, 7HJ, 7EB, 7EJ, 7EF, 7EG, 7HF, 7EC) 3.2 V6 4motion, VW Transporter V Bus (7HB, 7HJ, 7EB, 7EJ, 7EF, 7EG, 7HF, 7EC) 2.5 TDi, VW Transporter V Bus (7HB, 7HJ, 7EB, 7EJ, 7EF, 7EG, 7HF, 7EC) 2.0 TDI, VW Transporter V Van (7HA, 7HH, 7EA, 7EH) 2.0 TDI, (+ 6)

Kolejne kroki mogą się różnić w zależności od konstrukcji samochodu.

WYMIANA: LAMPY TYLNEJ – VW T5 TRANSPORTER.  
LISTA NARZĘDZI, KTÓRYCH BĘDZIESZ POTRZEBOWAĆ:



- Spray do konserwacji instalacji elektrycznych
- Śrubokręt Krzyżakowy
- Klucz dynamometryczny


[KUP NARZĘDZIA](#)

Wymiana: lampy tylnej – VW T5 Transporter. Wskazówka od AUTODOC:


- Wymień jednocześnie oba światła tylne.
- Procedura wymiany jest identyczna dla prawego i lewego światła.
- Uwaga: wszystkie prace na samochodzie – VW T5 Transporter – powinny być wykonywane przy zgaszonym silniku.

**WYMIANĘ NALEŻY PRZEPROWADZAĆ W TEJ KOLEJNOŚCI:**


**1** Otwórz pokrywę bagażnika.




**2** Odłącz ogranicznik tylnych drzwi skrzydłowych.



**3** Odkręć elementy mocujące, które łączą tylne światło z nadwoziem. Skorzystaj z wkrętaka krzyżakowego.




**4** Zdejmij tylne światło.



**AUTODOC poleca:**

- Wymiana: lampy tylnej – VW T5 Transporter. Nie używaj nadmiernej siły podczas demontażu części, ponieważ można ją w ten sposób uszkodzić.

**5** Odłącz wiązkę przewodów od tylnego światła.



**6** Wyjmij uchwyt żarówki razem z żarówkami.



Wymiana: lampy tylnej – VW T5 Transporter. Wskazówka od ekspertów z AUTODOC:

- Podczas demontowania części nie przykładaj zbyt dużej siły. W przeciwnym razie możesz ją uszkodzić.
- Unikaj dotykania szkła żarówki. Pozostawione na nim ślady palców mogą spowodować awarię.

7

Zamontuj uchwyt żarówki razem z żarówkami.



AUTODOC poleca:

- Wymiana: lampy tylnej – VW T5 Transporter. Nie używaj nadmiernej siły podczas montażu. Może to spowodować uszkodzenie części.
- Unikaj dotykania szkła żarówki. Pozostawione na nim ślady palców mogą spowodować awarię.

8


Nasmaruj złącza lampy tylnej zespolonej. Skorzystaj ze smaru dielektrycznego.



**9** Podłącz z powrotem wiązkę przewodów do tylnego światła.




**10** Zamontuj nowe światło tylne.




**Wymiana: lampy tylnej – VW T5 Transporter. Wskazówka:**

- Podczas montażu nie przykładaj nadmiernej siły, aby uniknąć uszkodzenia części.

**11** Dokręć element mocujący, który łączy tylne światła z nadwoziem. Skorzystaj z wkrętaka krzyżakowego. Skorzystaj z klucza dynamometrycznego. Dokręć do go momentu 6 Nm.



**12** Podłącz ogranicznik tylnych drzwi skrzydłowych.



**13**

Zakryj pokrywę bagażnika.

**14**

Włącz zapłon. Jest to niezbędne, aby upewnić się, że części odpowiednio pracują.

**15**

Wyłącz zapłon.

**DOBRA ROBOTA!** **ZOBACZ WIĘCEJ PORADNIKÓW**



## AUTODOC – NIEDROGIE CZĘŚCI ZAMIENNE WYSOKIEJ JAKOŚCI ONLINE

APLIKACJA MOBILNA AUTODOC: SKORZYSTAJ Z DOSKONAŁYCH  
OKAZJI Z JEDNOCZESNYM WGDODNYM ROBIENIEM ZAKUPÓW



**+ AUTODOC**

GET IT ON  
**Google Play**

Download on the  
**App Store**

**Download**

**OGROMNY WYBÓR CZĘŚCI ZAMIENNYCH DO TWOJEGO  
SAMOCHODU**

**KUP CZĘŚCI ZAMIENNE DO VW**

**LAMPY TYLNEJ: SZEROKI WYBÓR**

**WYBIERZ CZĘŚCI SAMOCHODOWE DO VW T5  
TRANSPORTER**

**LAMPY TYLNEJ DO VW: KUP JUŻ TERAZ**

**LAMPY TYLNEJ DO VW T5 TRANSPORTER: NAJLEPSZE  
OKAZJE I OFERTY**

## **WYŁĄCZENIE ODPOWIEDZIALNOŚCI:**

Dokument zawiera jedynie zalecenia ogólne, które mogą okazać się pomocne podczas wykonywania prac naprawczych lub przy wymianie części. AUTODOC nie ponosi odpowiedzialności za szkody z tytułu utraconych korzyści, uszczerbku na zdrowiu bądź z tytułu szkody na mieniu, które powstały podczas naprawy lub wymiany części bądź w skutek nieprawidłowego użytkowania lub błędnej interpretacji udostępnionych informacji.

AUTODOC nie ponosi odpowiedzialności za ewentualne błędy i nieścisłości zawarte w tym przewodniku. Niniejsze informacje mają jedynie charakter informacyjny i nie zastępują wskazówek specjalisty.

AUTODOC nie ponosi odpowiedzialności za korzystanie ze sprzętu, narzędzi lub części samochodowych w sposób nieprawidłowy lub zagrażający zdrowiu. AUTODOC zaleca zachowanie ostrożności i przestrzeganie zasad bezpieczeństwa podczas wykonywania prac naprawczych lub wymiany części. Prosimy mieć na uwadze, że części samochodowe niskiej jakości nie będą w stanie zapewnić stosownego bezpieczeństwa w ruchu drogowym.

© Copyright 2022 Wszelkie treści – w tym teksty, zdjęcia i grafiki – chronione są prawami autorskimi. Wszelkie prawa – w szczególności prawa do kopiowania, rozpowszechniania, edytowania i tłumaczenia – stanowią własność AUTODOC GmbH.