



Jak wymienić filtr paliwa
w **Mercedes Vito W639** -
poradnik naprawy

FILMIK INSTRUKTAŻOWY (TUTORIAL)




Ważne!

Procedura wymiany może być stosowana dla:

MERCEDES-BENZ Klasa G SUV (W461) G 280 CDI (461.304, 461.346, 461.370, 461.334, 461.339,...), MERCEDES-BENZ SPRINTER 3,5-t Autobus (906) 318 CDI 3.0 (906.731, 906.733, 906.735), MERCEDES-BENZ SPRINTER 3,5-t platforma / podwozie (906) 313 CDI 2.2 4x4 (906.131, 906.133, 906.135), MERCEDES-BENZ Klasa C T-modell (S203) C 220 CDI (203.208), MERCEDES-BENZ VITO / MIXTO nadwozie pełne (W639) 122 CDI 3.0, MERCEDES-BENZ VITO Autobus (W639) 122 CDI 3.0, MERCEDES-BENZ VIANO (W639) CDI 3.0 (639.811, 639.813, 639.815), MERCEDES-BENZ Klasa A (W169) A 200 CDI (169.308, 169.008), MERCEDES-BENZ Klasa E T-modell (S211) E 220 T CDI, MERCEDES-BENZ Klasa E Sedan (W211) E 220 CDI, MERCEDES-BENZ Klasa S Sedan (W221) S 350 CDI, MERCEDES-BENZ SPRINTER 2-t Autobus (901, 902) 216 CDI 2.7, MERCEDES-BENZ SPRINTER 3-t Autobus (903) 316 CDI 2.7, MERCEDES-BENZ SPRINTER 2-t nadwozie pełne (901, 902) 216 CDI 2.7, MERCEDES-BENZ SPRINTER 2-t platforma / podwozie (901, 902) 216 CDI 2.7, (+ 178)

Kolejne kroki mogą się różnić w zależności od konstrukcji samochodu.

WYMIANA: FILTRA PALIWA – MERCEDES VITO W639.
 NARZĘDZIA, KTÓRYCH BĘDZIESZ POTRZEBOWAĆ:



- Klucz dynamometryczny
- Klucz nasadowy №7
- Klucz nasadowy №8
- Śrubokręt Płaski
- Klucz grzechotkowy
- Zbiornik na płyn
- Pokrowiec na błotnik


KUP NARZĘDZIA

Wymiana: filtra paliwa – Mercedes Vito W639. Wskazówka od AUTODOC:

- Sprawdź, czy wystarczy przestrzeni na wentylację. Opary paliwa są szkodliwe.
- Uwaga: wszystkie prace na samochodzie – Mercedes Vito W639 – powinny być wykonywane przy zgaszonym silniku.

WYMIANĘ NALEŻY PRZEPROWADZAĆ W TEJ KOLEJNOŚCI:

1 Odkryj maskę silnika.



2 Skorzystaj z osłony chroniącej zderzak w celu zapobiegnięcia uszkodzenia powłoki lakierniczej oraz plastikowych elementów samochodu.


3 Przygotuj zbiornik na płyny.



4 Poluzuj mocowanie filtra paliwa. Skorzystaj z nasadki o numerze #8. Skorzystaj z klucza grzechotkowego.




- 5** Poluzuj obejmy mocujące rury filtra paliwa. Skorzystaj z wkrętaka płaskiego. Skorzystaj z nasadki o numerze #7. Skorzystaj z klucza grzechotkowego.



Wymiana: filtra paliwa – Mercedes Vito W639. Eksperti z AUTODOC zalecają:

- Bądź ostrożny! Paliwo może wyciec z obudowy filtra oraz przewodów.

- 6** Odłącz przewody od filtra paliwa. Skorzystaj z wkrętaka płaskiego.



- 7** Wyjmij filtr paliwa.



- 8** Zainstaluj nowy filtr paliwa.




Wymiana: filtra paliwa – Mercedes Vito W639. Wskazówka od ekspertów z AUTODOC:

- Upewnij się, że filtr paliwa jest prawidłowo ustawiony. Weź pod uwagę oznaczenie kierunku przepływu paliwa.
- W trakcie instalacji zadбай o to, aby zapobiec przedostaniu się pyłu i brudu do wnętrza obudowy filtra paliwa.
- Uwaga! Używaj wysokiej jakości filtrów – Mercedes Vito W639.

9

Podłącz przewody do filtra paliwa.




10

Dokręć obejmy mocujące rury filtra paliwa. Skorzystaj z nasadki o numerze #7. Skorzystaj z klucza grzechotkowego.



11

Dokręć mocowania filtra paliwa. Skorzystaj z nasadki o numerze #8. Skorzystaj z klucza dynamometrycznego. Dokręć do go momentu 5 Nm.



12

Włącz silnik na kilka minut. Jest to niezbędne, aby upewnić się, że części odpowiednio pracują.



13


Zgaś silnik.

14

Zdejmij osłonę chroniącą zderzak.

15

Zamknij maskę.



Wymiana: filtra paliwa – Mercedes Vito W639. Eksperti z AUTODOC zalecają:

- W celu ochrony środowiska przed zanieczyszczeniem upewnij się, że oddałeś zużyte filtry do specjalnych punktów składowania odpadów.

DOBRA ROBOTA! 

ZOBACZ WIĘCEJ PORADNIKÓW

AUTODOC – NIEDROGIE CZĘŚCI ZAMIENNE WYSOKIEJ JAKOŚCI ONLINE

APLIKACJA MOBILNA AUTODOC: SKORZYSTAJ Z DOSKONAŁYCH
OKAZJI Z JEDNOCZESNYM WGDODNYM ROBIENIEM ZAKUPÓW



+ AUTODOC

GET IT ON
Google Play

Download on the
App Store

Download

**OGROMNY WYBÓR CZĘŚCI ZAMIENNYCH DO TWOJEGO
SAMOCHODU**

KUP CZĘŚCI ZAMIENNE DO MERCEDES

FILTR PALIWA: SZEROKI WYBÓR

**WYBIERZ CZĘŚCI SAMOCHODOWE DO MERCEDES VITO
W639**

FILTR PALIWA DO MERCEDES: KUP JUŻ TERAZ

**FILTR PALIWA DO MERCEDES VITO W639: NAJLEPSZE
OKAZJE I OFERTY**

WYŁĄCZENIE ODPOWIEDZIALNOŚCI:

Dokument zawiera jedynie zalecenia ogólne, które mogą okazać się pomocne podczas wykonywania prac naprawczych lub przy wymianie części. AUTODOC nie ponosi odpowiedzialności za szkody z tytułu utraconych korzyści, uszczerbku na zdrowiu bądź z tytułu szkody na mieniu, które powstały podczas naprawy lub wymiany części bądź w skutek nieprawidłowego użytkowania lub błędnej interpretacji udostępnionych informacji.

AUTODOC nie ponosi odpowiedzialności za ewentualne błędy i nieścisłości zawarte w tym przewodniku. Niniejsze informacje mają jedynie charakter informacyjny i nie zastępują wskazówek specjalisty.

AUTODOC nie ponosi odpowiedzialności za korzystanie ze sprzętu, narzędzi lub części samochodowych w sposób nieprawidłowy lub zagrażający zdrowiu. AUTODOC zaleca zachowanie ostrożności i przestrzeganie zasad bezpieczeństwa podczas wykonywania prac naprawczych lub wymiany części. Prosimy mieć na uwadze, że części samochodowe niskiej jakości nie będą w stanie zapewnić stosownego bezpieczeństwa w ruchu drogowym.

© Copyright 2023 Wszelkie treści – w tym teksty, zdjęcia i grafiki – chronione są prawami autorskimi. Wszelkie prawa – w szczególności prawa do kopiowania, rozpowszechniania, edytowania i tłumaczenia – stanowią własność AUTODOC SE.