



Jak wymienić przewody
zapłonowe w **VW Passat
B3/B4 Sedan (3A2, 35i)** -
poradnik naprawy

PODOBNY FILMIK INSTRUKTAŻOWY



Niniejszy film przedstawia procedurę wymiany podobnej części samochodowej w innym pojeździe

Ważne!

Procedura wymiany może być stosowana dla:

VW Passat B3/B4 Sedan (3A2, 35i) 1.6, VW Passat B3/B4 Sedan (3A2, 35i) 1.8, VW Passat B3/B4 Sedan (3A2, 35i) 1.8 G60 Syncro

Kolejne kroki mogą się różnić w zależności od konstrukcji samochodu.

Niniejszy poradnik został stworzony w oparciu o procedurę wymiany podobnej części samochodowej w: VW Golf II Hatchback (19E, 1G1) 1.6

WYMIANA: PRZEWODÓW ZAPŁONOWYCH – VW
PASSAT B3/B4 SEDAN (3A2, 35I). NARZĘDZIA,
KTÓRYCH MOŻESZ POTRZEBOWAĆ:



• Szczypce

• Pokrowiec na błotnik

Kup narzędzia

Wymiana: przewodów zapłonowych – VW Passat B3/B4 Sedan (3A2, 35i).
Profesjoniści zalecają:


- Wszystkie prace powinny być dokonane na zgaszonym silniku.

WYMIANA: PRZEWODÓW ZAPŁONOWYCH – VW PASSAT B3/B4 SEDAN (3A2, 35I). PODEJMIJ NASTĘPUJĄCE KROKI:

1 Otwórz maskę.

2 Skorzystaj z osłony chroniącej zderzak w celu zapobiegnięcia uszkodzenia powłoki lakierniczej oraz plastikowych elementów samochodu.


3 Odłącz przewód wysokiego napięcia.



Wymiana: przewodów zapłonowych – VW Passat B3/B4 Sedan (3A2, 35i).
Wskazówka:


- Użyj rękawic dielektrycznych.

4 Nanieś oznaczenia na kopyłce rozdzielacza zapłonu, które będą wskazywać kolejność montażu przewodów zapłonowych.



5

Odłącz przewody zapłonowe od świec zapłonowych. Użyj obcęgow.




Wymiana: przewodów zapłonowych – VW Passat B3/B4 Sedan (3A2, 35i).
AUTODOC zaleca:

- Bądź ostrożny, aby uniknąć uszkodzenia przewodów świec zapłonowych.

6

Odłącz przewody zapłonowe od kopolki rozdzielacza zapłonu.



Wymiana: przewodów zapłonowych – VW Passat B3/B4 Sedan (3A2, 35i).
Eksperti z AUTODOC zalecają:

- Bądź ostrożny, aby uniknąć uszkodzenia przewodów świec zapłonowych.

7

Podłącz nowe przewody zapłonowe do kopolki rozdzielacza zapłonu.




Wymiana: przewodów zapłonowych – VW Passat B3/B4 Sedan (3A2, 35i).
AUTODOC zaleca:

- Podążaj za kolejnością montażu.

8

Podłącz nowe przewody zapłonowe do świec zapłonowych.




Wymiana: przewodów zapłonowych – VW Passat B3/B4 Sedan (3A2, 35i).
Profesjoniści zalecają:

- Podążaj za kolejnością montażu.

9

Podłącz przewód wysokiego napięcia.



10

Włącz silnik na kilka minut. Jest to niezbędne, aby upewnić się, że części odpowiednio pracują.

11

Zgaś silnik.

12

Zdejmij osłonę chroniącą zderzak.

13

Zamknij maskę.

DOBRA ROBOTA! **ZOBACZ WIĘCEJ PORADNIKÓW**

AUTODOC – NIEDROGIE CZĘŚCI ZAMIENNE WYSOKIEJ JAKOŚCI ONLINE

APLIKACJA MOBILNA AUTODOC: SKORZYSTAJ Z DOSKONAŁYCH
OKAZJI Z JEDNOCZESNYM WGDNYM ROBIENIEM ZAKUPÓW

**OGROMNY WYBÓR CZĘŚCI ZAMIENNYCH DO TWOJEGO
SAMOCHODU**

PRZEWODY ZAPŁONOWE: SZEROKI WYBÓR

(i) WYŁĄCZENIE ODPOWIEDZIALNOŚCI:

Dokument zawiera jedynie zalecenia ogólne, które mogą okazać się pomocne podczas wykonywania prac naprawczych lub przy wymianie części. AUTODOC nie ponosi odpowiedzialności za szkody z tytułu utraconych korzyści, uszczerbku na zdrowiu bądź z tytułu szkody na mieniu, które powstały podczas naprawy lub wymiany części bądź w skutek nieprawidłowego użytkowania lub błędnej interpretacji udostępnionych informacji.

AUTODOC nie ponosi odpowiedzialności za ewentualne błędy i nieścisłości zawarte w tym przewodniku. Niniejsze informacje mają jedynie charakter informacyjny i nie zastępują wskazówek specjalisty.

AUTODOC nie ponosi odpowiedzialności za korzystanie ze sprzętu, narzędzi lub części samochodowych w sposób nieprawidłowy lub zagrażający zdrowiu. AUTODOC zaleca zachowanie ostrożności i przestrzeganie zasad bezpieczeństwa podczas wykonywania prac naprawczych lub wymiany części. Prosimy mieć na uwadze, że części samochodowe niskiej jakości nie będą w stanie zapewnić stosownego bezpieczeństwa w ruchu drogowym.

© Copyright 2022 Wszelkie treści – w tym teksty, zdjęcia i grafiki – chronione są prawami autorskimi. Wszelkie prawa – w szczególności prawa do kopiowania, rozpowszechniania, edytowania i tłumaczenia – stanowią własność AUTODOC GmbH.