



Jak wymienić wycieraczki
tył w **Mercedes Vito**
W638 - poradnik
naprawy

FILMIK INSTRUKTAŻOWY (TUTORIAL)



Ważne!

Procedura wymiany może być stosowana dla:

MERCEDES-BENZ Klasa S Sedan (W116) 280 S 2.8 (116.020), MERCEDES-BENZ Klasa S Sedan (W116) 280 SE/SEL 2.8 (116.024), MERCEDES-BENZ Klasa S Sedan (W116) 350 SE/SEL 3.5 (116.028, 116.029), MERCEDES-BENZ Klasa S Sedan (W116) 450 SE/SEL 4.5 (116.033), MERCEDES-BENZ Klasa S Sedan (W116) 450 SE/SEL 4.5 (116.032), MERCEDES-BENZ Klasa S Sedan (W116) 450 SEL 6.9 (116.036), MERCEDES-BENZ SL Cabrio (R107) 280 SL 2.8 (107.042), MERCEDES-BENZ SL Cabrio (R107) 300 SL 3.0 (107.041), MERCEDES-BENZ SL Cabrio (R107) 350 SL 3.5 (107.043), MERCEDES-BENZ SL Cabrio (R107) 380 SL 3.8 (107.045), MERCEDES-BENZ SL Cabrio (R107) 420 SL 4.2 (107.047), MERCEDES-BENZ SL Cabrio (R107) 450 SL 4.5 (107.044), MERCEDES-BENZ SL Coupe (C107) 450 SLC 4.5 (107.024), MERCEDES-BENZ SL Cabrio (R107) 500 SL 5.0 (107.046), MERCEDES-BENZ SL Coupe (C107) 280 SLC 2.8 (107.022), (+ 32)

Kolejne kroki mogą się różnić w zależności od konstrukcji samochodu.


AUTODOC poleca:

- Uwaga: wszystkie prace na samochodzie – Mercedes Vito W638 – powinny być wykonywane przy zgaszonym silniku.

WYMIANĘ NALEŻY PRZEPROWADZAĆ W TEJ KOLEJNOŚCI:

1

Odciągnij ramię wycieraczki od powierzchni szyby do końca.



2

Wciśnij zatrzask. Zdejmij pióro z ramienia wycieraczki.




Wymiana: wycieraczki – Mercedes Vito W638. Eksperti z AUTODOC zalecają:

- Podczas wymiany pióra wycieraczki uważaj, aby sprężynujące ramię wycieraczki nie uderzyło szyby czołowej.

3

Zamontuj nowe pióro wycieraczki i ostrożnie dociśnij ramię wycieraczki do szyby czołowej.




Wymiana: wycieraczki – Mercedes Vito W638. Wskazówka od AUTODOC:

- Nie dotykaj pióra wycieraczki za gumową krawędź, zapobiegając w ten sposób uszkodzeniu grafitowej powłoki.
- Upewnij się, że taśma gumowa przyciska się do szyby według całej długości.

4

Włącz zapłon.



5

Po zamontowaniu sprawdź działanie wycieraczek.



DOBRA ROBOTA! 👍

ZOBACZ WIĘCEJ PORADNIKÓW

AUTODOC – NIEDROGIE CZĘŚCI ZAMIENNE WYSOKIEJ JAKOŚCI ONLINE

APLIKACJA MOBILNA AUTODOC: SKORZYSTAJ Z DOSKONAŁYCH
OKAZJI Z JEDNOCZESNYM WGDNYM ROBIENIEM ZAKUPÓW



AUTODOC+

GET IT ON
Google Play

Download on the
App Store

Download

**OGROMNY WYBÓR CZĘŚCI ZAMIENNYCH DO TWOJEGO
SAMOCHODU**

KUP CZĘŚCI ZAMIENNE DO MERCEDES

WYCIERACZKI: SZEROKI WYBÓR

**WYBIERZ CZĘŚCI SAMOCHODOWE DO MERCEDES VITO
W638**

WYCIERACZKI DO MERCEDES: KUP JUŻ TERAZ

**WYCIERACZKI SZYBY PRZEDNIEJ DO MERCEDES VITO
W638: NAJLEPSZE OKAZJE I OFERTY**

ⓘ WYŁĄCZENIE ODPOWIEDZIALNOŚCI:

Dokument zawiera jedynie zalecenia ogólne, które mogą okazać się pomocne podczas wykonywania prac naprawczych lub przy wymianie części. AUTODOC nie ponosi odpowiedzialności za szkody z tytułu utraconych korzyści, uszczerbku na zdrowiu bądź z tytułu szkody na mieniu, które powstały podczas naprawy lub wymiany części bądź w skutek nieprawidłowego użytkowania lub błędnej interpretacji udostępnionych informacji.

AUTODOC nie ponosi odpowiedzialności za ewentualne błędy i nieścisłości zawarte w tym przewodniku. Niniejsze informacje mają jedynie charakter informacyjny i nie zastępują wskazówek specjalisty.

AUTODOC nie ponosi odpowiedzialności za korzystanie ze sprzętu, narzędzi lub części samochodowych w sposób nieprawidłowy lub zagrażający zdrowiu. AUTODOC zaleca zachowanie ostrożności i przestrzeganie zasad bezpieczeństwa podczas wykonywania prac naprawczych lub wymiany części. Prosimy mieć na uwadze, że części samochodowe niskiej jakości nie będą w stanie zapewnić stosownego bezpieczeństwa w ruchu drogowym.

© Copyright 2021 Wszelkie treści – w tym teksty, zdjęcia i grafiki – chronione są prawami autorskimi. Wszelkie prawa – w szczególności prawa do kopiowania, rozpowszechniania, edytowania i tłumaczenia – stanowią własność AUTODOC GmbH.